



多機能転送サービスの設定方法

多機能転送サービスをお申し込みのお客様は、転送先電話番号などの転送設定が必要です。「おとくライン」への切り替えが終わりましたら、お客様ご自身で、ご契約回線の電話機から設定操作をお願いいたします。詳しくは「付加サービスご利用ガイド総合版」をご覧ください。

多機能転送設定・クイックガイド

マークの説明





























































 : アナウンスに従ってダイヤルしてください。  : 受話器を置いてください。

 : 数字を続けてダイヤル。

[1・2・3] : 1、2、3のいずれかの番号を選択。

※転送トーカーの種類

- 1:ただ今より電話を転送いたします。
- 2:ただ今より電話を転送いたします。
転送先までの電話料金は当方で負担いたします。
- 3:ただ今電話を呼び出しております。

No	設定項目	説明	アナログ	ISDN
①	転送先電話番号の設定	転送先の電話番号を設定します	142  2  転送先電話番号 	1422  転送先電話番号 
②	転送の開始	1:無条件転送 2:無応答転送 3:話中時転送 4:無応答転送・話中時転送	142  1  142  1  142  1  142  1 	1421 + 1  1421 + 2  1421 + 3  1421 + 4 
③	転送の停止		142  0 	1420 
	リモートコントロールを使う	外出先から転送開始・停止などの設定が出来ます	142  4  3  1  暗証番号4桁  9 	1424  3  1  暗証番号4桁 
④	転送トーカーを使う	転送時、かけてきた相手に転送中を、1・2・3、いずれかの音声トーカーで案内します(※転送トーカーの種類、参照)	142  4  2  [1・2・3]  9 	1424  2  [1・2・3] 
⑤	転送までの呼出し回数(秒数)	無応答転送するまでの呼出し音の回数・時間を指定します パターン0 : 5秒、以降“1”毎に、5秒伸びます	142  3  呼出回数 [0~9] 	1423  呼出時間  パターン [0~11]
⑥	転送元案内を使う	どこの電話番号からの転送を転送先へ音声で知らせます	142  4  4  1  9 	1424  4  1 
	無条件転送	呼出しをせずに、転送します	142  1 	1421 + 1 
	無応答転送	呼出ししても、電話に出ない時に、転送します	番号①、④、⑤、②を実行	1421 + 2 
	設定状況の確認	現在の転送設定を音声で確認できます	142  8  [0・1・2・3・4] 	1428  [0・1・2・3] 

多機能転送サービスのリモートコントロール時のアクセス電話番号

固定電話からは **0120-937-142** (通話料金無料)

携帯電話・PHSからは以下電話番号をご利用ください。(通話料金有料)

都道府県	アクセス番号	都道府県	アクセス番号	都道府県	アクセス番号	都道府県	アクセス番号
北海道	011-805-0142	東京	03-6699-0142	滋賀	077-501-3142	徳島	088-638-2142
青森	017-724-2142	神奈川	045-274-0142	奈良	0742-85-5142	愛媛	089-900-6142
秋田	018-801-0142	山梨	055-208-6142	和歌山	073-406-3142	高知	088-818-5142
岩手	019-908-2142	新潟	025-368-7142	京都	075-279-0142	福岡	092-286-4142
山形	023-609-0142	長野	026-480-2142	大阪	06-7662-0142	大分	097-500-8142
宮城	022-206-2142	静岡	054-686-0142	兵庫	078-569-0142	宮崎	0985-44-1142
福島	024-504-2142	富山	076-486-2142	岡山	086-800-0142	熊本	096-241-0142
茨城	029-308-5142	石川	076-293-0142	広島	082-534-5142	佐賀	0952-38-3142
栃木	028-346-1142	福井	0776-91-1142	鳥取	0857-88-7142	長崎	095-872-5142
群馬	027-897-2142	愛知	052-686-0142	島根	0852-43-2142	鹿児島	099-808-3142
千葉	043-382-0142	岐阜	058-206-3142	山口	083-942-2142	沖縄	098-916-2142
埼玉	048-614-0142	三重	059-291-7142	香川	087-804-4142		